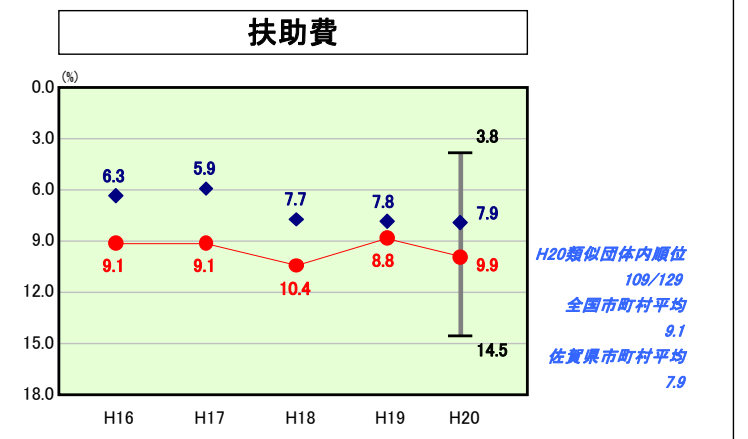
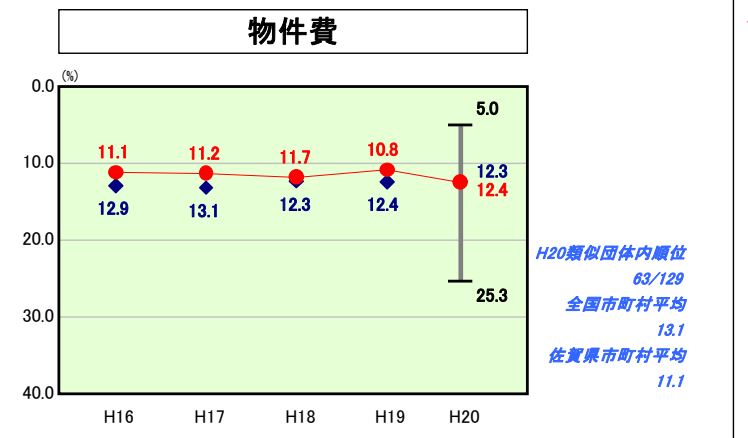
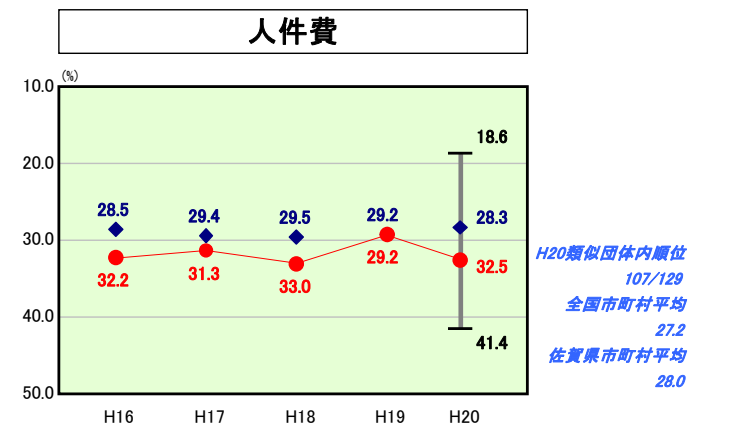
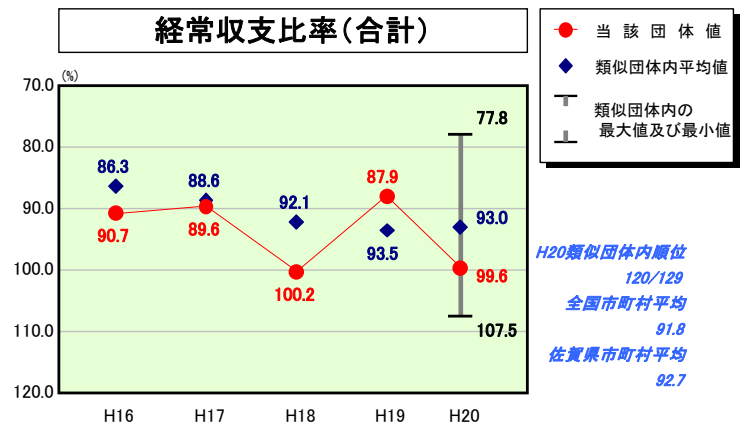
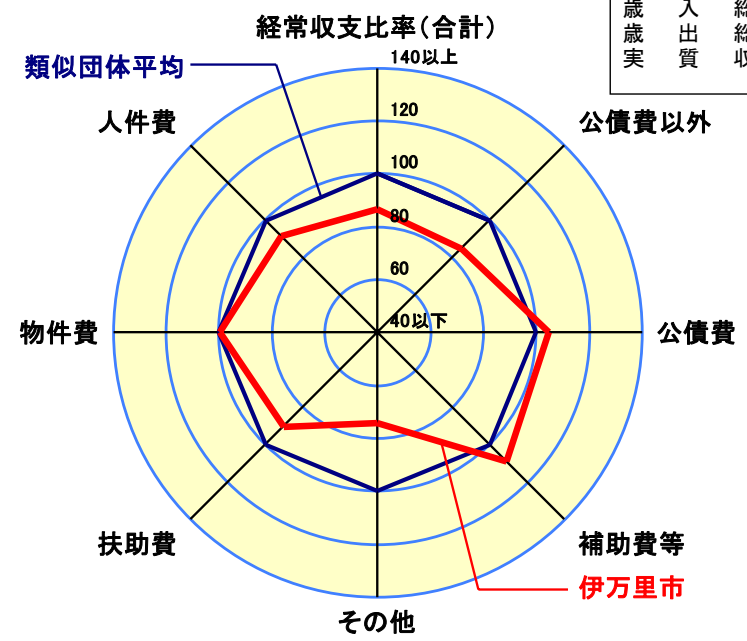


歳出比較分析表(平成20年度普通会計決算)

経常収支比率の分析



| | |
|--------|------------------------|
| 人口 | 58,316人(H21.3.31現在) |
| 面積 | 254.99 km ² |
| 標準財政規模 | 12,979,716千円 |
| 歳入総額 | 20,280,115千円 |
| 歳出総額 | 20,002,451千円 |
| 実質収支 | 257,896千円 |



- 本レーダーチャートは、当該団体と類似団体平均値より算出した偏差値をもとにチャート化したものである。(偏差値は平均を100としている。)
- 当該団体の八角形が平均値の八角形より外側にあるほど、歳出抑制等により財政構造に弾力性があることを示している。
- 類似団体とは、人口および産業構造等により全国の市町村を35のグループに分類した結果、当該団体と同じグループに属する団体を言う。

分析欄

【人件費】
 市の面積が広いため、類似団体と比較し、出張所を多く配置していることや、消防事務を広域化していないことから全国平均を上回っている。今後ともさらなる定員管理の適正化に努め、退職者の不補充を行うなど、削減を図る。

【物件費】
 物件費に係る経常収支比率は全国平均より低いが、今後も引き続き歳出削減を図る。

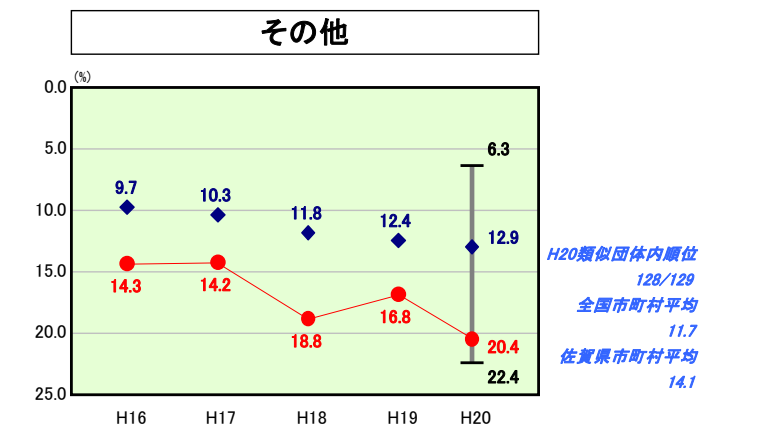
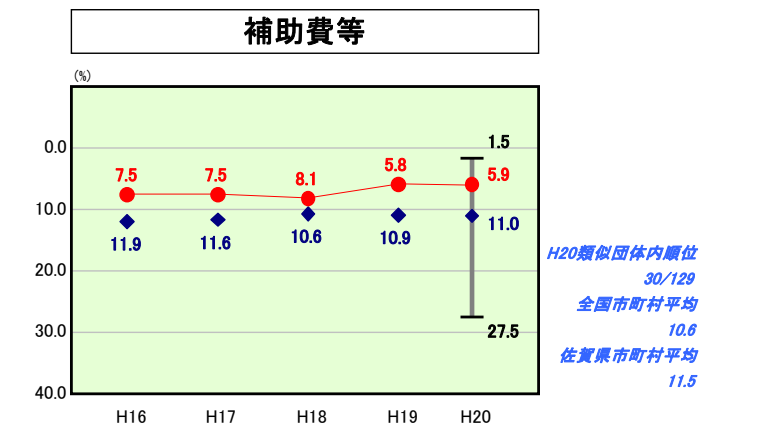
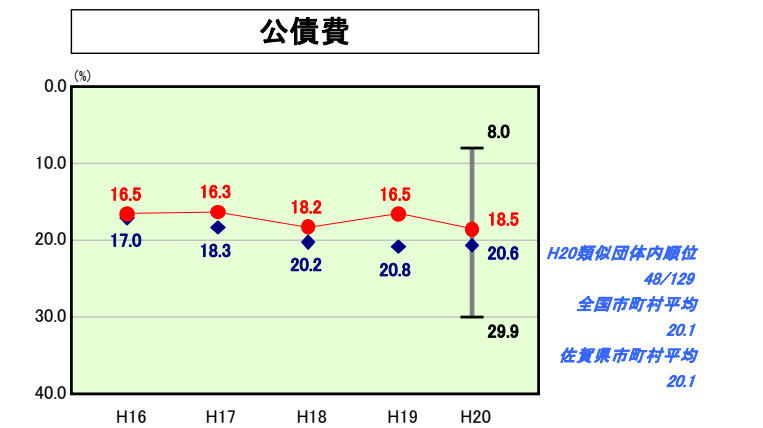
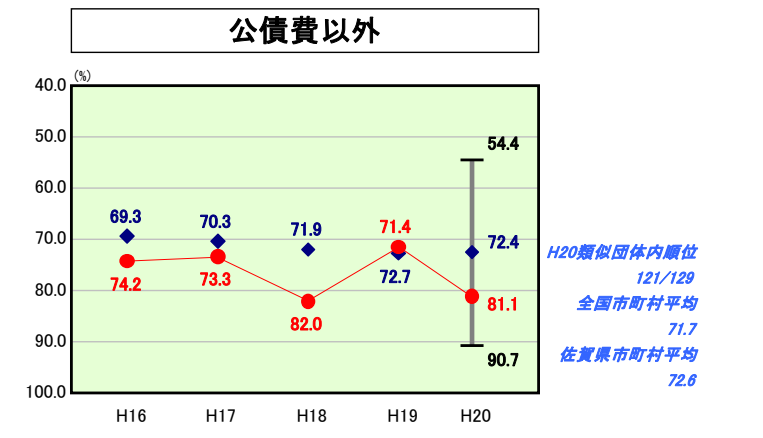
【扶助費】
 市域が広いため保育園が多く、児童福祉関係の扶助費割合が高くなっている。また、生活保護費の額が類似団体平均を上回っているため、今後も生活保護に係る資格審査等の適正化推進に努める。

【補助費等】
 補助費等に係る経常収支比率は全国平均より低くなっている。今後も補助金の交付が適当な事業であるかなど十分に検討し、不適当なものは見直しや廃止を行う。

【公債費】
 類似団体平均を下回っているが、今後中学校建設や中核的病院建設などの大型事業を予定しているため、他事業の地方債発行を抑制する等により増加しないように努める。

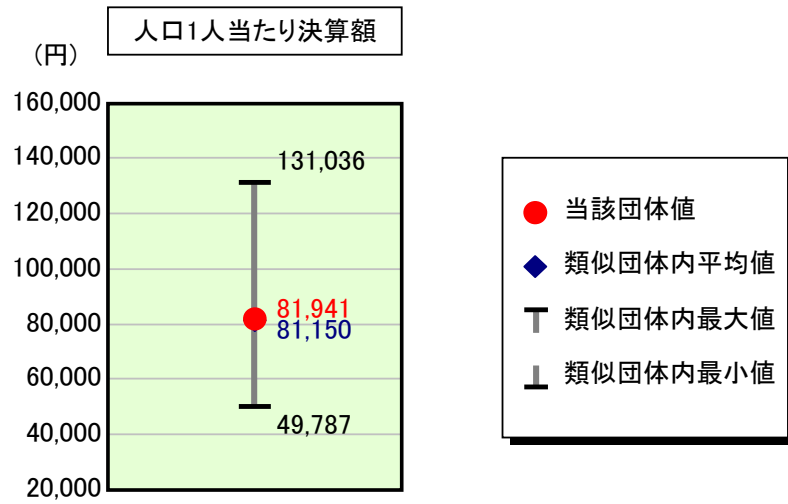
【その他】
 その他に係る経常収支比率は全国平均より高くなっている。この主な要因は、工業用水道、病院、下水道事業等への繰出金である。今後は、徹底した経費の削減を行うとともに、料金の値上げ等による健全化を図る。

【普通建設事業】
 類似団体平均を下回っているが、今後も学校建設事業や中核的病院建設、広域ごみ処理施設の建設など、大型プロジェクト事業を予定しており、また起債制限比率が上昇傾向にあるため、今まで以上に普通建設事業費を抑制していく必要がある。



歳出比較分析表(平成20年度普通会計決算)

人件費及び人件費に準ずる費用の分析



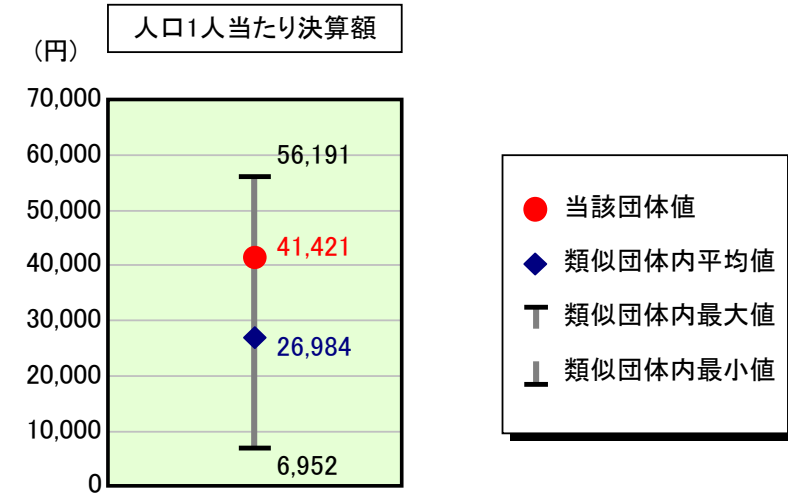
人件費及び人件費に準ずる費用

| | 当該団体決算額 (千円) | 人口1人当たり決算額 | | 対比(%) |
|-------------------------------|-----------------|------------|-----------|-------|
| | | 当該団体(円) | 類似団体平均(円) | |
| 人件費 | 4,958,111 | 85,021 | 74,804 | 13.7 |
| 賃金(物件費) | 253,370 | 4,345 | 3,541 | 22.7 |
| 一部事務組合負担金(補助費等) | 19,098 | 327 | 6,281 | 94.8 |
| 公営企業(法適)等に対する繰出し(補助費等) | - | - | 822 | - |
| 公営企業(法適)等に対する繰出し(投資及び出資金・貸付金) | - | - | 4 | - |
| 公営企業(法非適)等に対する繰出し(繰出金) | 182,449 | 3,129 | 3,187 | 1.8 |
| 事業費支弁に係る職員の人件費(投資的経費) | 33,221 | 570 | 1,497 | 61.9 |
| 退職金 | 667,750 | 11,451 | 8,986 | 27.4 |
| 合計 | 4,778,499 | 81,941 | 81,150 | 1.0 |

参考

| | 当該団体 | 類似団体平均 | 対比(差引) |
|-------------------|------|--------|--------|
| 人口1,000人当たり職員数(人) | 8.71 | 7.89 | 0.82 |
| ラスパイレス指数 | 97.7 | 97.6 | 0.1 |

公債費及び公債費に準ずる費用の分析

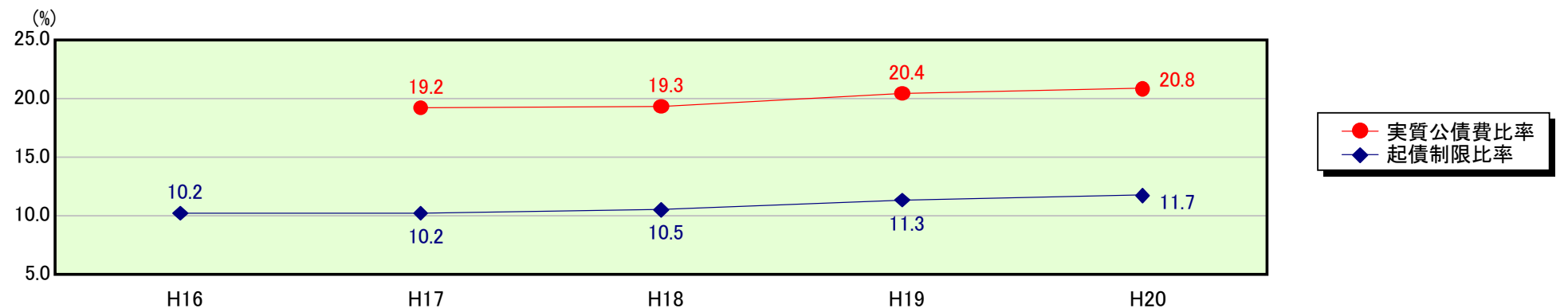


公債費及び公債費に準ずる費用(実質公債費比率の構成要素)

| | 当該団体決算額 (千円) | 人口1人当たり決算額 | | 対比(%) |
|--|-----------------|------------|-----------|-------|
| | | 当該団体(円) | 類似団体平均(円) | |
| 公債費充当一般財源等額 (繰上償還額及び満期一括償還地方債の元金に係る分を除く。) | 2,287,222 | 39,221 | 44,121 | 11.1 |
| 満期一括償還地方債の一年当たりの元金償還金に相当するもの (年度割相当額)等 | - | - | 33 | - |
| 公営企業債の償還の財源に充てたと認められる繰入金 | 1,242,654 | 21,309 | 13,043 | 63.4 |
| 一部事務組合等の起こした地方債に充てたと認められる補助金又は負担金に充当する一般財源等額 | 70,267 | 1,205 | 4,155 | 71.0 |
| 債務負担行為に基づく支出のうち公債費に準ずるものに充当する一般財源等額 | 180,496 | 3,095 | 1,824 | 69.7 |
| 一時借入金利息 (同一団体における会計間の現金運用に係る利息は除く) | - | - | 30 | - |
| 地方債に係る元利償還金及び準元利償還金に要する経費として普通交付税の額の算定に用いる基準財政需要額に算入された額 | 1,365,127 | 23,409 | 36,222 | 35.4 |
| 合計 | 2,415,512 | 41,421 | 26,984 | 53.5 |

平成21年4月1日以降の市町村合併により消滅した団体については、「-」としている(以下の項目について同じ。)

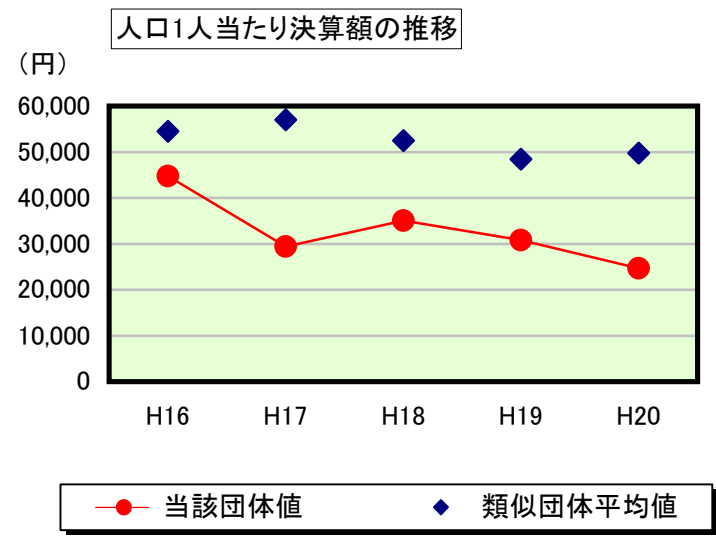
※参考 実質公債費比率及び起債制限比率の推移



歳出比較分析表(平成20年度普通会計決算)

佐賀県 伊万里市

普通建設事業費の分析



普通建設事業費

| | 当該団体決算額 (千円) | 人口1人当たり決算額 | | | | |
|---------|-----------------|------------|------------|-----------|------------|-----------|
| | | 当該団体(円) | 増減率(%) (A) | 類似団体平均(円) | 増減率(%) (B) | (A) - (B) |
| H16 | 2,650,193 | 44,767 | 26.1 | 54,494 | 12.7 | 13.4 |
| うち単独分 | 1,207,194 | 20,392 | 36.3 | 39,580 | 5.1 | 31.2 |
| H17 | 1,733,937 | 29,387 | 34.4 | 57,030 | 4.7 | 39.1 |
| うち単独分 | 932,856 | 15,810 | 22.5 | 37,129 | 6.2 | 16.3 |
| H18 | 2,056,705 | 35,055 | 19.3 | 52,453 | 8.0 | 27.3 |
| うち単独分 | 705,386 | 12,023 | 24.0 | 30,509 | 17.8 | 6.2 |
| H19 | 1,797,441 | 30,783 | 12.2 | 48,408 | 7.7 | 4.5 |
| うち単独分 | 744,187 | 12,745 | 6.0 | 26,937 | 11.7 | 17.7 |
| H20 | 1,438,758 | 24,672 | 19.9 | 49,774 | 2.8 | 22.7 |
| うち単独分 | 692,915 | 11,882 | 6.8 | 26,739 | 0.7 | 6.1 |
| 過去5年間平均 | 1,935,407 | 32,933 | 14.7 | 52,432 | 4.2 | 10.5 |
| うち単独分 | 856,508 | 14,570 | 16.7 | 32,179 | 8.3 | 8.4 |

人件費関係比較データ

佐賀県 伊万里市

人件費基礎データの比較

| | 当該団体 | 類似団体平均 | 対比(差引) | 全国市町村平均 | 対比(差引) |
|-------------------|------|--------|--------|---------|--------|
| 人口1,000人当たり職員数(人) | 8.71 | 7.89 | 0.82 | 7.46 | 1.25 |
| ラスパイレズ指数 | 97.7 | 97.6 | 0.1 | 95.6 | 2.1 |

人口1人当たり決算額の比較

| 人件費関係内訳 | 当該団体決算額 (千円) | 人口1人当たり決算額 | | | | |
|------------------|-----------------|------------|-----------|-------|------------|-------|
| | | 当該団体(円) | 類似団体平均(円) | 対比(%) | 全国市町村平均(円) | 対比(%) |
| 議員報酬手当 | 157,304 | 2,697 | 2,332 | 15.7 | 1,716 | 57.2 |
| 委員等報酬 | 333,151 | 5,713 | 3,541 | 61.3 | 3,235 | 76.6 |
| 市町村長等特別職の給与 | 43,527 | 746 | 569 | 31.1 | 513 | 45.4 |
| 職員給 | 3,109,546 | 53,322 | 49,645 | 7.4 | 49,055 | 8.7 |
| 基本給 | 2,042,067 | 35,017 | 32,797 | 6.8 | 32,075 | 9.2 |
| 給料 | 1,974,789 | 33,864 | 31,334 | 8.1 | 29,584 | 14.5 |
| 扶養手当 | 67,278 | 1,154 | 1,008 | 14.5 | 914 | 26.3 |
| 地域手当 | - | - | 455 | - | 1,576 | - |
| その他の手当 | 1,067,479 | 18,305 | 16,803 | 8.9 | 16,927 | 8.1 |
| 住居手当 | 24,266 | 416 | 408 | 2.0 | 537 | 22.5 |
| 通勤手当 | 26,883 | 461 | 464 | 0.6 | 601 | 23.3 |
| 単身赴任手当 | - | - | 2 | - | 2 | - |
| 特殊勤務手当 | 4,812 | 83 | 106 | 21.7 | 163 | 49.1 |
| 時間外勤務手当 | 131,780 | 2,260 | 1,448 | 56.1 | 1,575 | 43.5 |
| 宿日直手当 | - | - | 14 | - | 21 | - |
| 管理職員特別勤務手当 | - | - | 4 | - | 7 | - |
| 休日勤務手当 | 25,896 | 444 | 155 | 186.5 | 259 | 71.4 |
| 管理職手当 | 34,199 | 586 | 731 | 19.8 | 690 | 15.1 |
| 期末勤勉手当 | 791,205 | 13,568 | 13,087 | 3.7 | 12,698 | 6.9 |
| 寒冷地手当 | - | - | 91 | - | 82 | - |
| 児童手当 | 20,945 | 359 | 234 | 53.4 | 196 | 83.2 |
| その他 | 7,493 | 128 | 59 | 116.9 | 96 | 33.3 |
| 臨時職員給与 | - | - | 45 | - | 53 | - |
| 地方公務員共済組合等負担金 | 621,843 | 10,663 | 9,200 | 15.9 | 8,729 | 22.2 |
| 退職金 | 667,750 | 11,451 | 8,986 | 27.4 | 8,799 | 30.1 |
| 退職手当 | 667,750 | 11,451 | 4,336 | 164.1 | 6,152 | 86.1 |
| 退職手当組合負担金 | - | - | 4,650 | - | 2,647 | - |
| 恩給及び退職年金 | - | - | 25 | - | 31 | - |
| 災害補償費 | 3,610 | 62 | 61 | 1.6 | 75 | 17.3 |
| 地方公務員災害補償基金負担金 | 3,389 | 58 | 54 | 7.4 | 64 | 9.4 |
| その他 | 221 | 4 | 6 | 33.3 | 12 | 66.7 |
| 職員互助会補助金 | - | - | 64 | - | 85 | - |
| その他 | 21,380 | 367 | 382 | 3.9 | 337 | 8.9 |
| 人件費合計 | 4,958,111 | 85,021 | 74,804 | 13.7 | 72,575 | 17.1 |
| 事業費支弁に係る職員の人件費 | 33,221 | 570 | 1,497 | 61.9 | 1,460 | 61.0 |
| 普通建設事業費 | 32,370 | 555 | 1,474 | 62.3 | 1,444 | 61.6 |
| 災害復旧事業費 | 851 | 15 | 24 | 37.5 | 15 | 0.0 |
| 失業対策事業費 | - | - | - | - | 1 | - |
| 物件費 | 253,370 | 4,345 | 3,541 | 22.7 | 3,186 | 36.4 |
| 補助費等 | 19,098 | 327 | 6,281 | 94.8 | 3,903 | 91.6 |
| 公営企業(法適)等に対する繰出し | - | - | 822 | - | 1,050 | - |
| 投資・出資金・貸付金 | - | - | 4 | - | 12 | - |
| 繰出金 | 182,449 | 3,129 | 3,187 | 1.8 | 2,697 | 16.0 |
| 人件費関係合計 | 5,446,249 | 93,392 | 90,136 | 3.6 | 84,883 | 10.0 |
| 職員給の目的別内訳 | 3,109,546 | 53,322 | 49,645 | 7.4 | 49,055 | 8.7 |
| 議会関係 | 46,113 | 791 | 630 | 25.6 | 487 | 62.4 |
| 総務関係 | 612,721 | 10,507 | 10,595 | 0.8 | 9,139 | 15.0 |
| 税務関係 | 132,515 | 2,272 | 2,823 | 19.5 | 2,651 | 14.3 |
| 民生関係 | 485,387 | 8,323 | 9,508 | 12.5 | 10,140 | 17.9 |
| 衛生関係 | 108,683 | 1,864 | 4,177 | 55.4 | 5,685 | 67.2 |
| 労働関係 | - | - | 57 | - | 57 | - |
| 農林水産業関係 | 244,281 | 4,189 | 2,650 | 58.1 | 1,611 | 160.0 |
| 商工関係 | 68,098 | 1,168 | 1,235 | 5.4 | 867 | 34.7 |
| 土木関係 | 215,613 | 3,697 | 4,036 | 8.4 | 4,323 | 14.5 |
| 消防関係 | 566,030 | 9,706 | 4,798 | 102.3 | 5,179 | 87.4 |
| 教育関係 | 630,105 | 10,805 | 9,136 | 18.3 | 8,915 | 21.2 |